

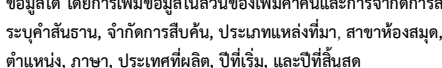
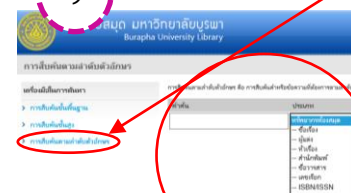

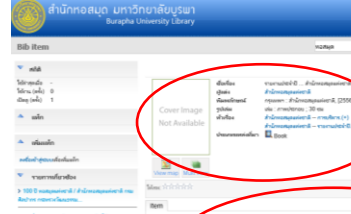

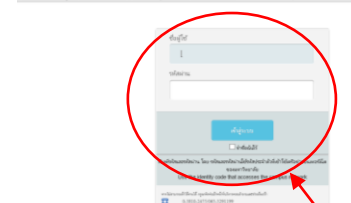


# การสืบค้นข้อมูลผ่านทาง Web OPAC

Web OPAC เป็นเครื่องมือที่เป็นประโยชน์สำหรับการค้นหาทรัพยากรสารสนเทศที่มีอยู่ในสำนักหอสมุด มหาวิทยาลัยบูรพา ซึ่งผลการค้นหาผ่านทาง Web OPAC นั้น จะประกอบไปด้วย สถานะใช้งาน การจัดหมวดหมู่ และสถานที่จัดเก็บ และถ้าหากมีการยืมรายการต่างๆจากสำนักหอสมุด เครื่องมือดังกล่าวก็จะแสดงวันครบกำหนดคืนให้ทราบในทันที

## วิธีการเข้าใช้ Web OPAC



- 1  เข้าเว็บไซต์ของหอสมุด "www.lib.buu.ac.th" กดปุ่ม "เข้าเว็บไซต์"
- 2  กดปุ่ม "Web OPAC"
- 3  กดคำว่า "การสืบค้นขั้นพื้นฐาน"
- 4  เลือกประเภทในการพิมพ์คำหรือกลุ่มคำลงในกล่องด้านล่างของปุ่ม "คำค้น"
- 5  ค้นหา เช่น ชื่อผู้แต่ง, ชื่อเรื่อง เป็นต้น จากรายการที่ปรากฏด้านล่าง
- 6  กดปุ่ม "ค้นหา"
- 7  กดคำว่า "การสืบค้นขั้นสูง"
- 8  เป็นการสืบค้นที่เฉพาะเจาะจง ซึ่งสามารถเลือกสืบค้นคำหลายคำจากหลายเขตข้อมูลได้ โดยการเพิ่มข้อมูลในส่วนของเพิ่มคำค้นและการจำกัดการสืบค้น เช่น ระบุคำสันธาน, จำกัดการสืบค้น, ประเภทแหล่งที่มา, สาขาห้องสมุด, สถานที่/ตำแหน่ง, ภาษา, ประเทศที่ผลิต, ปีที่เริ่ม, และปีที่สิ้นสุด
- 9  กดคำว่า "การสืบค้นตามลำดับตัวอักษร"
- 10  ค้นหาโดยการเรียงตามลำดับตัวอักษรของชื่อเรื่อง, ผู้แต่ง, หัวเรื่อง, สำนักพิมพ์ และชื่อวารสาร เป็นต้น โดยการพิมพ์คำหรือกลุ่มคำลงในกล่องด้านล่างของปุ่ม "คำค้น" และเลือกประเภทจากรายการที่ปรากฏด้านล่าง
- 11  กดปุ่ม "ค้นหา"
- 12  ปรากฏผลการค้นหา โดยแสดงชื่อเรื่อง การเรียงลำดับ และการแสดงผลต่อหนึ่งหน้า
- 13  เลือกรายการที่คุณต้องการ โดยกดตรงชื่อเรื่องของหนังสือ
- 14  ปรากฏข้อมูลรายละเอียดของรายการ ซึ่งประกอบด้วย ชื่อเรื่อง, ผู้แต่ง, พิมพ์ลักษณ์, รูปเล่ม, หัวเรื่อง และประเภทแหล่งที่มา เป็นต้น
- 15  นอกจากนี้ยังปรากฏลำดับ, ห้องสมุดที่จัดเก็บ, สถานที่จัดเก็บ, เล่ม, ฉบับ, เลขเรียก, และสถานะ
- 16  โต้เครื่องหมายด้านล่างของปุ่ม "จอง" เพื่อจองรายการที่ต้องการ
- 17  กดคำว่า "Sign in for save my list." จากนั้นเข้าสู่ระบบเพื่อบันทึกรายการของฉัน
- 18  พิมพ์เลขประจำตัวลงไปในชื่อผู้ใช้และรหัสผ่านโดย นิสิตมหาวิทยาลัย: เลขประจำตัวคือนิสิตประจำตัว นิสิต สมาชิกอื่นๆ: เลขประจำตัวคือนิสิตประจำตัวของสมาชิกหอสมุด มหาวิทยาลัยบูรพา
- 19  กดปุ่ม "เข้าสู่ระบบ" เพื่อลงบันทึกเข้าใช้งาน