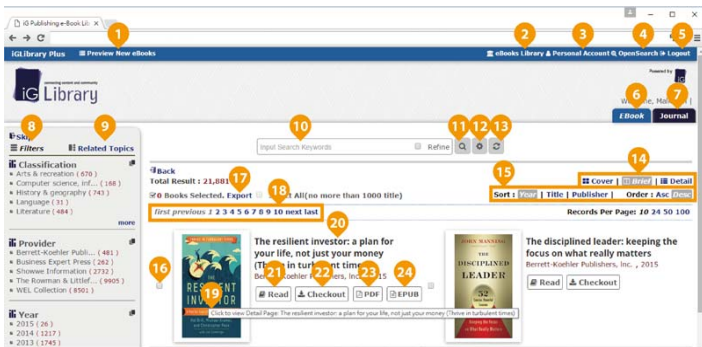


iG Library

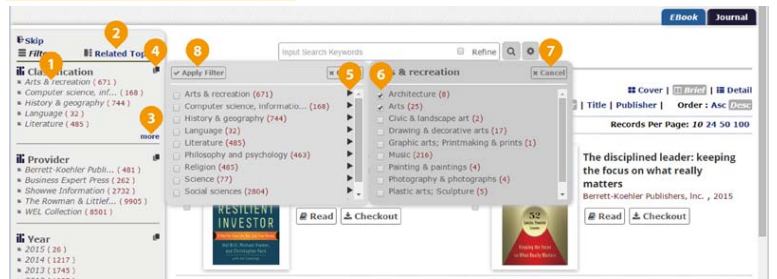
iG Library plus เป็นรุ่นที่สามของฐานหนังสืออิเล็กทรอนิกส์ที่ได้ตีพิมพ์ใน iG เครื่องมือค้นหาที่มีหลากหลายและเชื่อมต่อได้อย่างง่ายดายมากขึ้น ซึ่งช่วยให้ผู้ใช้สำรวจเนื้อหาจากคอลเล็กชันขนาดใหญ่ได้ เซิร์ฟเวอร์ดัชนีที่มีประสิทธิภาพสามารถรองรับเนื้อหาได้หลายภาษา, สืบค้นฉบับเต็ม และมีเครื่องมือจัดกลุ่มเพื่อช่วยให้ผู้ใช้ได้ผลลัพธ์ที่เกี่ยวข้องมากที่สุด

หน้าหลัก

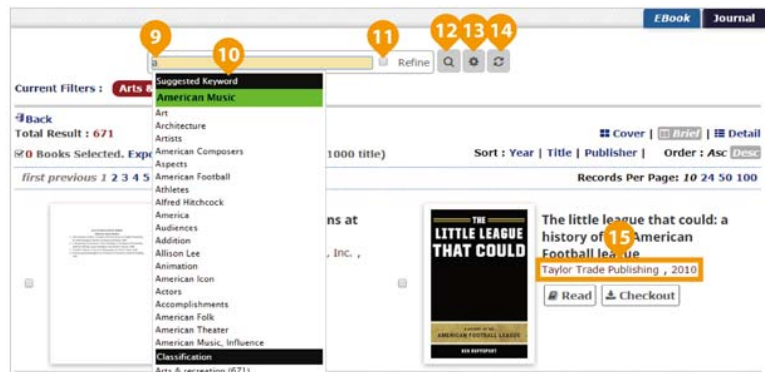


1. แสดงตัวอย่างหนังสืออิเล็กทรอนิกส์ใหม่ๆ ซึ่งยังไม่ได้รับการบอกรับจากลูกค้า
2. ดูชื่อเรื่องที่ได้อ่านแล้ว
3. คุณจำเป็นต้องลงชื่อเข้าใช้ด้วยบัญชีส่วนตัวสำหรับการใช้งาน
4. การติดตั้ง iG Library บนบราวเซอร์สำหรับการสืบค้นในอนาคต
5. ออกจากระบบจาก iG Library.
6. แท็บสำหรับ eBooks ของคุณ
7. แท็บสำหรับวารสารของคุณ
8. เพื่อกรองชื่อเรื่องโดยแยกตามประเภท ผู้ให้บริการ และปี
9. การค้นหาตามหัวข้อที่เกี่ยวข้อง
10. ป้อนข้อมูลการค้นหาหลัก
11. คลิกเพื่อส่งออกคำค้นสำหรับการค้นหา
12. การค้นหาขั้นสูง
13. ตั้งค่าใหม่
14. สามตัวเลือกสำหรับคุณเพื่อแสดงผลการค้นหาผ่านทางหน้าปก เนื้อหาย่อ หรือรายละเอียด
15. ผลการค้นหาสามารถเรียงลำดับตามปี, ชื่อเรื่อง หรือสำนักพิมพ์จากน้อยไปมากหรือจากมากไปน้อย
16. เลือกชื่อเรื่องโดยการคลิกที่กล่องสี่เหลี่ยมขนาดเล็ก ซึ่งอยู่ถัดจากหน้าปก
17. เมื่อคุณเลือกชื่อเรื่องแล้ว คุณสามารถส่งออกชื่อเรื่องจากแพลตฟอร์มได้
18. เพื่อแสดงจำนวนหน้าในผลการค้นหา
19. คลิกที่หน้าปกเพื่อดูหน้ารายละเอียดการเลือกของคุณ
20. คลิกที่ชื่อเพื่อดูรายละเอียดหน้าการเลือกของคุณ
21. คลิกเพื่อนอ่านออนไลน์จาก iViewer.
22. เพื่ออ่านแบบออฟไลน์, คุณสามารถติดตั้ง iGP Reader แล้วลงชื่อเข้าใช้บัญชีส่วนตัวของคุณ คุณไม่สามารถใช้งานการอ่านแบบออฟไลน์ได้ หากชื่อเรื่องสามารถดาวน์โหลดในรูปแบบ PDF หรือ EPUB.
23. ชื่อเรื่องเฉพาะเท่านั้นที่จะมีปุ่มดาวน์โหลด PDF
24. ชื่อเรื่องเฉพาะเท่านั้นที่จะมีปุ่มดาวน์โหลด ePub

การสืบค้นและตัวกรองข้อมูล



1. คลิกที่หมวดหมู่สำหรับการเลือกตัวกรองข้อมูล
2. คุณสามารถสลับเพื่อค้นหาตามหัวข้อที่เกี่ยวข้อง
3. คลิกที่ “more” เพื่อดูรายการทั้งหมดของหมวดหมู่
4. คลิก “” ในเกณฑ์ตัวกรองทุกๆตัว ซึ่งจะนำไปยังขั้นแรกของการเลือกตัวกรองข้อมูล
5. หากต้องการค้นหารายละเอียดเพิ่มเติม ให้คลิก “▶” เพื่อไปยังขั้นถัดไปของผลการค้นหา
6. เลือกรายการตัวกรอง
7. ปิดขั้นสุดท้ายโดยคลิก “Cancel”
8. คลิก “Apply Filter” เพื่อเริ่มการค้นหา

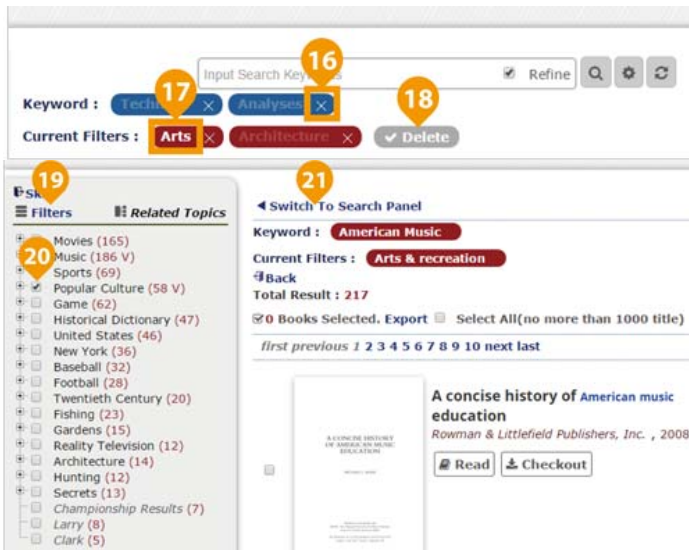


9. ป้อนคำหลักสำหรับการสืบค้น
10. เมื่อป้อนข้อมูลแล้ว ให้เลื่อนรายการลงเพื่อดูคำค้นที่แนะนำไว้เพื่อนำไปใช้อ้างอิงได้
11. เพื่อค้นหารายละเอียดเพิ่มเติม คุณอาจคลิก “Refine” เมื่อคุณได้เลือกคำค้นที่แนะนำไว้
- 12.คลิกเพื่อเริ่มการค้นหา
13. คลิกเพื่อค้นหาแบบขั้นสูงหากจำเป็น
14. ตั้งค่าใหม่และกลับไปยังหน้าหลัก
15. คลิกที่สำนักพิมพ์และปี เพื่อเชื่อมโยงคุณไปยังการเลือกตัวกรองข้อมูล

iG Library

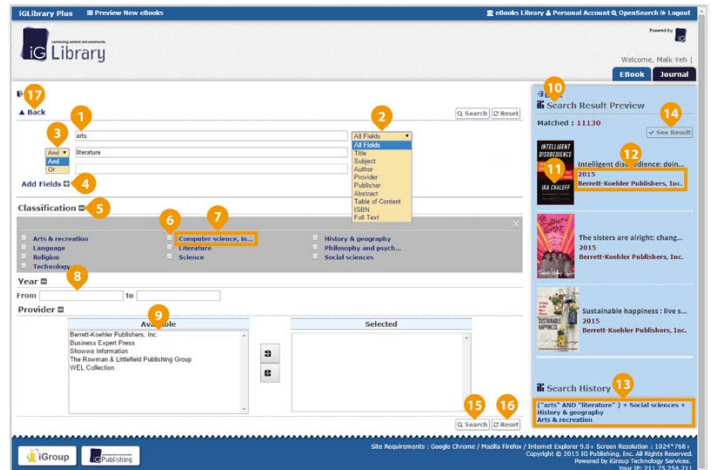
iG Library plus เป็นรุ่นที่สามของฐานหนังสืออิเล็กทรอนิกส์ที่ได้ตีพิมพ์ใน iG เครื่องมือค้นหานี้มีหลากหลายและเชื่อมต่อได้อย่างง่ายดายมากขึ้น ซึ่งช่วยให้ผู้ใช้สำรวจเนื้อหาจากคอลเล็กชันขนาดใหญ่ได้ เซิร์ฟเวอร์ดัชนีที่มีประสิทธิภาพสามารถรองรับเนื้อหาได้หลายภาษา, สืบค้นฉบับเต็ม และมีเครื่องมือจัดกลุ่มเพื่อช่วยให้ผู้ใช้ได้ผลลัพธ์ที่เกี่ยวข้องมากที่สุด

การสืบค้นและตัวกรองข้อมูล (ต่อ)



16. คลิกที่ "X" เพื่อลบส่วนที่เลือก
17. คำค้นจะจางหายไปเมื่อคลิกการตั้งค่าสำหรับลบ คลิกที่คำค้นอีกครั้งเพื่อย้ายการลบบนนั้นๆ
18. ลบเงื่อนไขตัวกรองข้อมูล
19. เปลี่ยนปุ่มกรองข้อมูล
20. คลิก "Related Topics" ซึ่งจะนำคุณไปยังรายการหัวข้อย่อยของคำค้น
21. เปลี่ยนปุ่มสืบค้นข้อมูล

การสืบค้นขั้นสูง

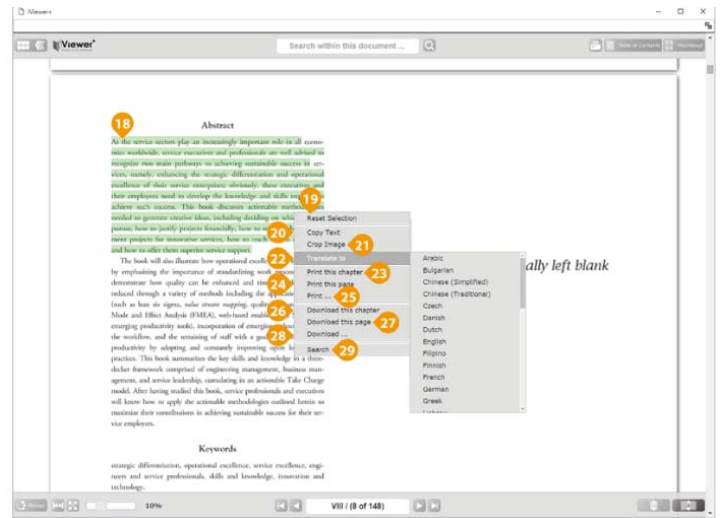
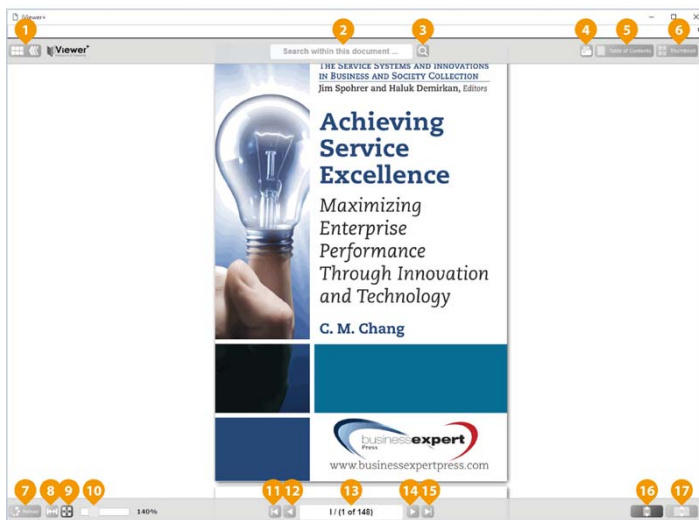


1. ป้อนคำค้นสำหรับการค้นหา
2. เลือกหนึ่งในเขตข้อมูลหรือเขตข้อมูลทั้งหมด เพื่อแสดงตัวอย่างผลการค้นหา
3. เลือกประเภทที่เกี่ยวข้องของการค้นหาคำค้นที่หลากหลาย
4. เพิ่มเขตข้อมูลสำหรับค้นหาเพิ่มเติม
5. สำหรับจัดหมวดหมู่
6. เลือกรายการที่แยกตามประเภท
7. คลิกที่คำค้นเพื่อแยกตามประเภทเพิ่มเติม
8. ค้นหาจากปี
9. ค้นหาจากผู้ให้บริการเนื้อหา
10. แสดงตัวอย่างผลการค้นหา
11. คลิกหน้าปกเพื่อดูรายละเอียดของหนังสือที่เลือกไว้
12. คลิกเพื่อค้นหาผลจากสำนักพิมพ์หรือปี
13. คลิกเพื่อดูประวัติการค้นหา
14. ดูผลการค้นหาในรายละเอียด
15. เมื่อเสร็จแล้วให้คลิก "Search" เพื่อดูผลการค้นหาในรายละเอียด
16. ตั้งค่าอีกครั้งสำหรับการค้นหาใหม่
17. กลับไปหน้าหลัก

iG Library

iG Library plus เป็นรุ่นที่สามของฐานหนังสืออิเล็กทรอนิกส์ที่ได้ตีพิมพ์ใน iG เครื่องมือค้นหานี้มีหลากหลายและเชื่อมต่อได้อย่างง่ายดายมากขึ้น ซึ่งช่วยให้ผู้ใช้สำรวจเนื้อหาจากคอลเล็กชันขนาดใหญ่ได้ เซิร์ฟเวอร์ดัชนีที่มีประสิทธิภาพสามารถรองรับเนื้อหาได้หลายภาษา, สืบค้นฉบับเต็ม และมีเครื่องมือจัดกลุ่มเพื่อช่วยให้ผู้ใช้ได้ผลลัพธ์ที่เกี่ยวข้องมากที่สุด

เครื่องมือที่ใช้ดู (ต่อ)



1. แสดง / ซ่อน แผงควบคุมการอ่าน
2. สืบค้นภายในหนังสือเล่มนี้
3. ปุ่มการสืบค้น
4. พิมพ์หน้า
5. สารบัญเนื้อหา
6. หน้าขนาดย่อ
7. โหลดเข้าหน้าปัจจุบัน และเครื่องมือที่ใช้ในการดู
8. หน้าแสดงพอดีกับความกว้างของหน้าต่าง
9. แสดงหน้าให้พอดีกับขนาดหน้าต่าง
10. พื้นที่การแสดงผลควบคุมแบบหด/ ขยาย
11. ไปยังหน้าแรก
12. ไปยังหน้าก่อนหน้า
13. ใส่หมายเลขเพื่อเปลี่ยนหน้า
14. ไปยังหน้าถัดไป
15. ไปยังหน้าสุดท้าย
16. แสดงผลหน้าเดียวในแนวตั้ง
17. แสดงผลสองหน้าในแนวตั้ง

18. คลิกเมาส์ซ้ายบนข้อความเพื่อเลือกข้อความนั้น คลิกเมาส์ขวาเพื่อเปิดเมนูฟังก์ชัน
19. ตั้งค่าการเลือกข้อความใหม่
20. คัดลอกข้อความที่เลือก
21. ตัดภาพพื้นที่รูปภาพที่เลือก
22. แปลข้อความที่เลือก
23. พิมพ์บทปัจจุบัน (ใช้ได้เฉพาะหนังสือบางเล่ม).
24. พิมพ์หน้าปัจจุบัน
25. พิมพ์จากช่วงหน้า
26. ดาวน์โหลดบทปัจจุบัน (ใช้ได้เฉพาะหนังสือบางเล่ม)
27. ดาวน์โหลดหน้าปัจจุบัน
28. ดาวน์โหลดจากช่วงหน้า
29. ค้นหาทรัพยากรออนไลน์