

## H.W. Wilson

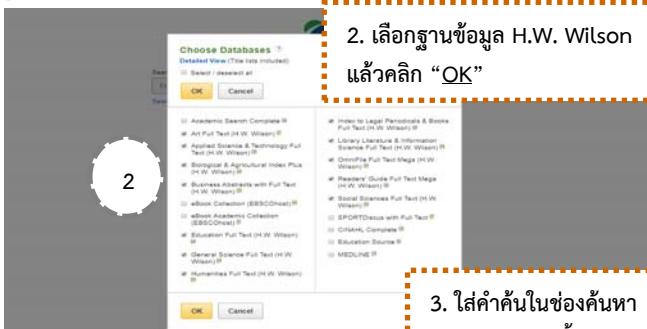
ฐานข้อมูลนี้มีดัชนี บทความย่อ หรือบทความในวารสารไม่น้อยกว่า 3,000 รายการ และบทความวารสารเต็มรูปแบบไม่น้อยกว่า 5,000 รายการ ซึ่งประกอบด้วย 12 สาขา : วิทยาศาสตร์ประยุกต์และเทคโนโลยี, ศิลปะ, ธุรกิจ, การศึกษา, วิทยาศาสตร์ทั่วไป, มนุษยศาสตร์, บรรณารักษศาสตร์และสารสนเทศศาสตร์ สังคมศาสตร์ กฎหมาย ความสนใจทั่วไป และวิทยาศาสตร์ทางชีวภาพและการเกษตร

### การสืบค้นขั้นพื้นฐาน

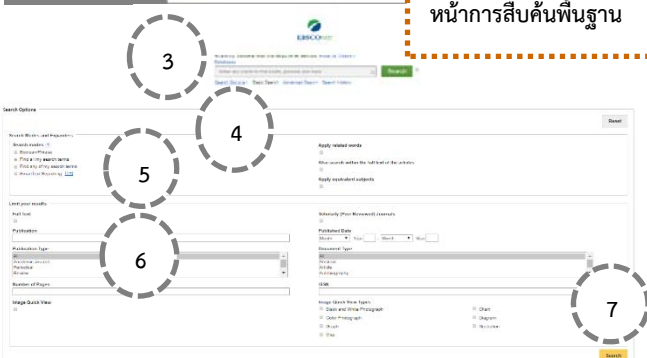
1. คลิกหัวข้อ “E-database” ในเว็บไซต์ของสำนักหอสมุดแล้วเลือก “H.W. Wilson”



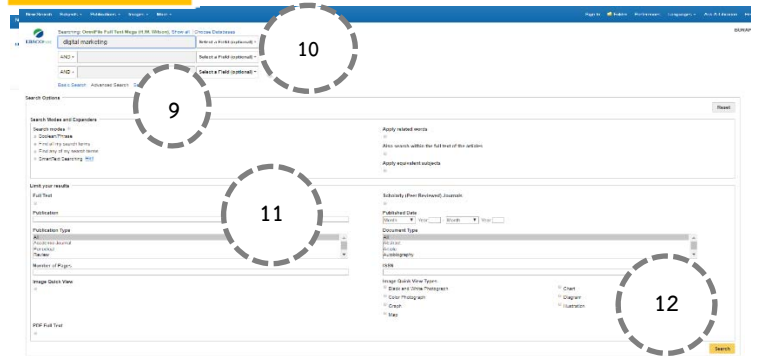
2. เลือกฐานข้อมูล H.W. Wilson แล้วคลิก “OK”



3. ใส่คำค้นในช่องค้นหา หน้าการสืบค้นพื้นฐาน

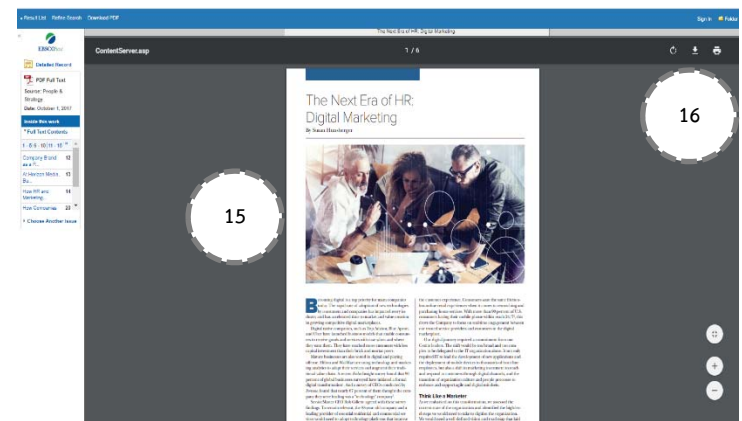
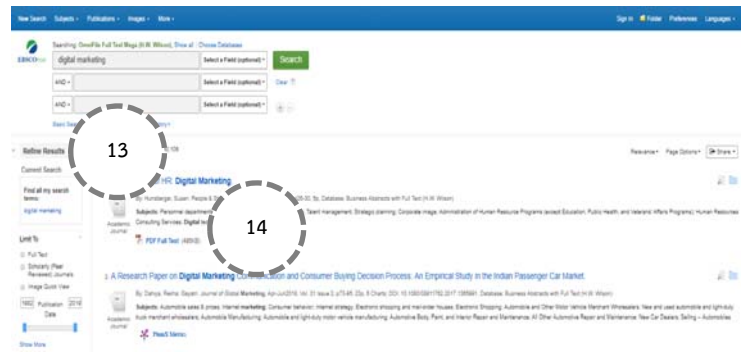


### การสืบค้นขั้นสูง



9. คลิก “การสืบค้นขั้นสูง” ด้านล่างของช่องการสืบค้น  
10. หน้าการสืบค้นขั้นสูง ให้ใส่คำค้นลงไป  
11. เลือกจาก “ตัวเลือกการสืบค้น” ที่มีอยู่  
12. คลิก “การสืบค้น”

### PDF ฉบับเต็ม



13. จำกัดผลการสืบค้น เช่น ใส่เครื่องหมาย ✓ หน้ากล่องข้อมูลฉบับเต็ม  
14. คลิก “เอกสารฉบับเต็ม PDF”  
15. แสดงรายการผลการค้นหา  
16. คลิก “ดาวน์โหลด PDF”

4. คลิก “ตัวเลือกการสืบค้น” หากคุณต้องการจำกัดผลการสืบค้นหรือขยายการสืบค้น และถ้าต้องการปิดให้คลิกที่ “ตัวเลือกการสืบค้น” อีกครั้ง  
5. เลือกโหมดการสืบค้นพิเศษ เช่น “ค้นหาคำสืบค้นทั้งหมดของฉัน” หรือ “การสืบค้นSmartText”  
6. จำกัดผลการสืบค้น เช่น ข้อมูลฉบับเต็มหรือประเภทของสิ่งพิมพ์  
7. คลิก “การสืบค้น”  
8. แสดงรายการผลการค้นหา